

Мастерим  
с «БИНОМ  
Детства»!



ВАМ ПОНАДОБЯТСЯ:

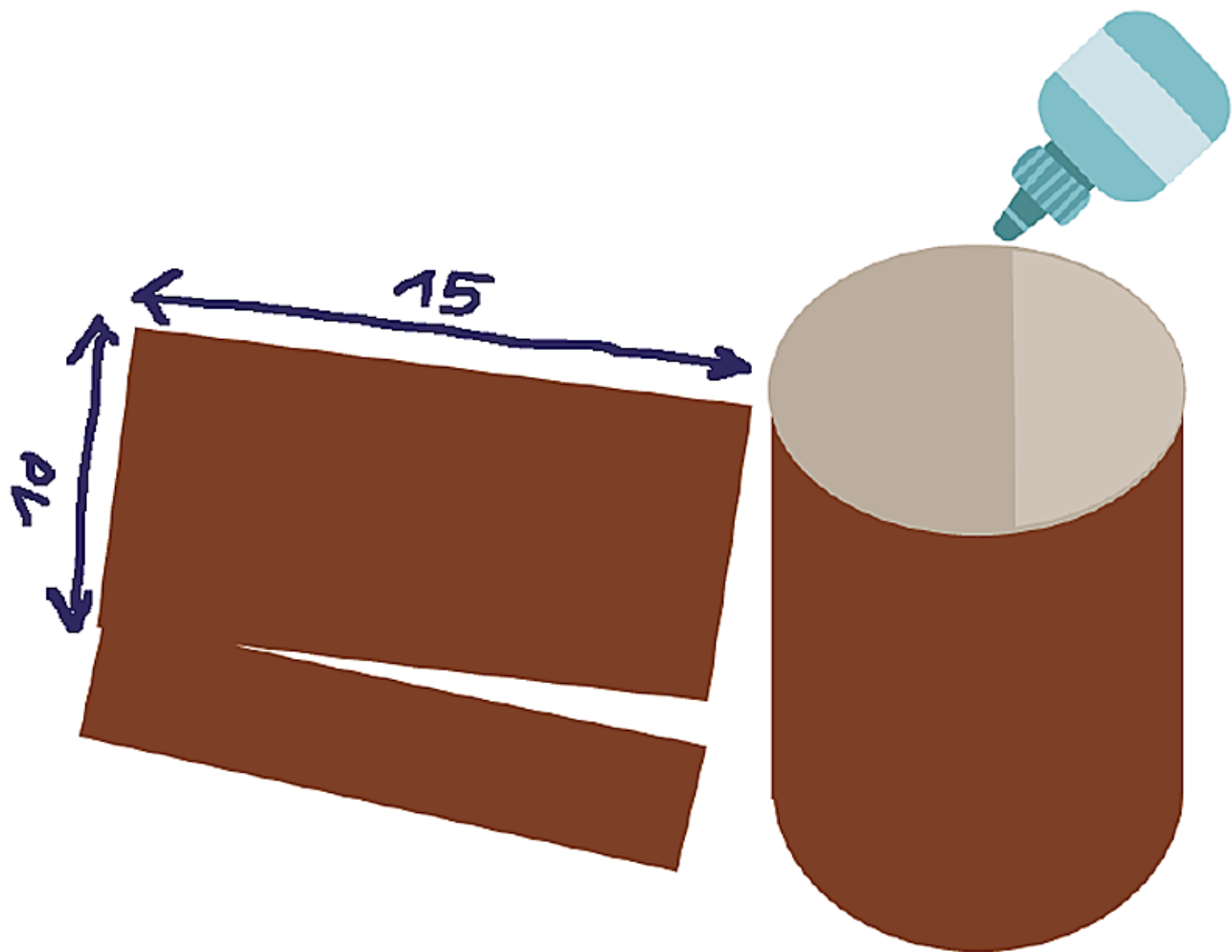
ЦВЕТНОЙ КАРТОН И ЦВЕТНАЯ БУМАГА

НОЖНИЦЫ


КЛЕЙ

КАРАНДАШ

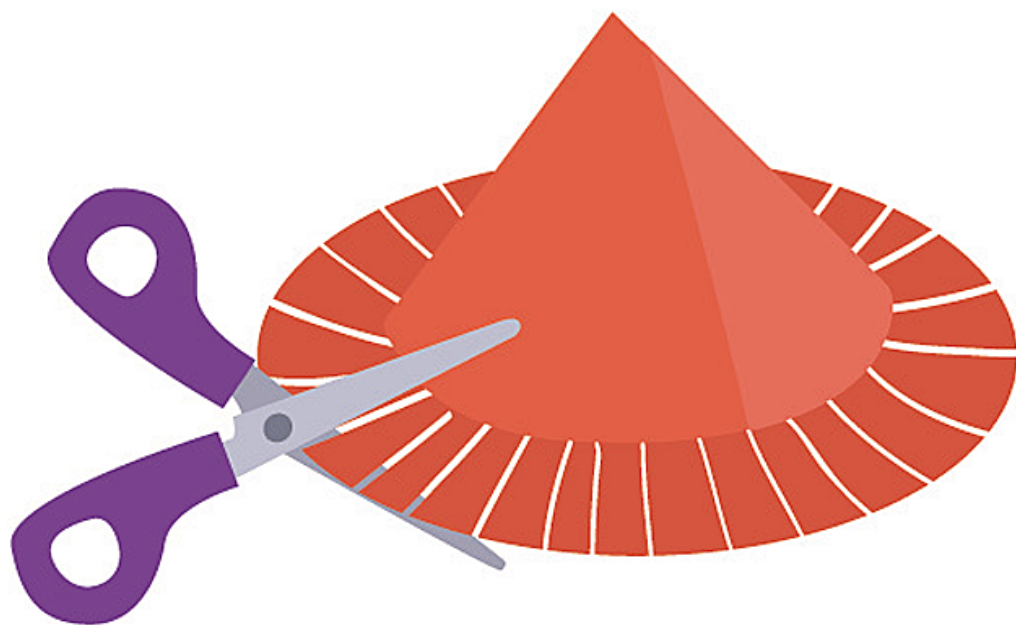




1. Из листа цветного картона вырезаем прямоугольник, сворачиваем из него цилиндр и фиксируем клеем.



2. ИЗ ЦВЕТНОГО КАРТОНА ВЫРЕЗАЕМ КРУГ  
НА ПАРУ СМ БОЛЬШЕ ОКРУЖНОСТИ  
ЦИЛИНДРА И УБИРАЕМ ЧЕТВЕРТЬ.  
СВОРАЧИВАЕМ КОНУС И КЛЕИМ.



3. По краю  
конуса делаем  
надрезы.



4. Из цветной бумаги вырезаем окошко и дверь, приклеиваем к домику и накрываем крышей.