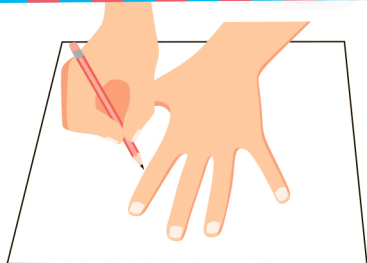



# 3D-РУКА

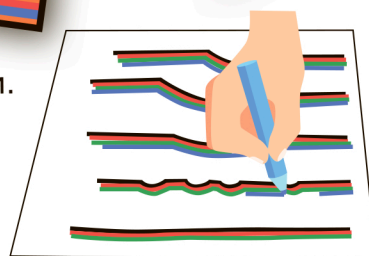
Создай 3D-изображение руки и подшути над друзьями. Задача несложная, нужно только набраться терпения. Всё, что тебе понадобится, — толстые фломастеры и белый картон.



**1** Положи руку на картон и обведи карандашом.

**2** Чёрным фломастером проведи прямую линию от края картона к контуру руки, затем дугу от этого контура до другого, затем снова прямую (как на рисунке). Проведи ещё четыре линии на одинаковом расстоянии друг от друга. Не забывай рисовать дугу для каждого пальца.

**3** Теперь воспользуйся цветными фломастерами. Проводи цветные линии параллельно чёрным. И меняй цвета — так красивей.



**4** Продолжай, пока не закрасишь весь рисунок. Обрежь края картона, и иллюзия будет выглядеть бесподобно!

